


# Cocos Nucifera


Palma da cocco


Originaria delle **Isole del Pacifico** questa palma in natura supera i 20 metri di altezza e produce le famose noci di cocco che si trovano nei nostri supermercati.

Coltivata in casa offre **un tocco davvero esotico** e mantiene dimensioni molto più contenute massimo 2 mt e di solito viene conservata a scopo ornamentale la noce di cocco da cui germoglia.


 **LUCE** | ama una **posizione soleggiata vicina ad una finestra** e vive bene all'esterno in primavera estate, in questo caso proteggendola però dai raggi del sole diretto che la potrebbero bruciare.

 **ACQUA** | è gradita una **minima costante umidità del terreno** soprattutto se viene coltivata in ambiente molto luminoso. Spolverare o nebulizzare ogni tanto le foglie per mantenerle belle e lucenti.

 **TERRICCIO** | **torba e sabbia** sono il mix perfetto affinché dreni bene pur essendo in grado di trattenere un giusto tasso di umidità evitando marciumi.

 **PROPAGAZIONE** | è raro ma se in qualche market esotico si trova **la noce completa** della sua scorza semilegnosa è possibile **provare a farla germinare** ponendola in un vaso con terriccio e sabbia ed interrata per metà.

 **CURA** | molta **attenzione agli sbalzi di temperatura** e alle correnti improvvise. Si consiglia una buona concimazione 1 o 2 volte al mese.

 **CURIOSITÀ** | In natura le palme da cocco hanno **tronchi curvi e protesi verso il mare** per favorire la caduta dei semi in acqua e l'inizio del loro viaggio.