


Dieffenbachia


Dumb cane plant

Originaria dei **paesi tropicali dell'America centrale e dell'Asia**, la Dieffenbachia comprende **più di 30 varietà** diverse per colore, variegatura e forma delle foglie.


Coltivata in appartamento per la sua **estrema facilità** oltre che per la bellezza delle screziature marmorizzate delle sue foglie.



LUCE | è una pianta semplice, **poco esigente**, si adatta anche a condizioni di mezz'ombra. Manifesta una migliore crescita e una variegatura più interessante se posizionata vicina ad una finestra con luce filtrata da una tenda. Per una crescita armonica ruotarla periodicamente.




ACQUA | I tessuti carnosi sono ricchi di acqua, attenzione dunque a **non esagerare con le annaffiature**. E' sufficiente irrigare bene quando la terra è asciutta. La pianta apprezza anche alcune **vaporizzazioni**.



PROPAGAZIONE | se troppo cresciuta è possibile propagarla tagliando la sua parte apicale e facendola radicare in acqua. Ogni volta che si interviene su questa pianta meglio sempre usare guanti per proteggersi dalla sua linfa tossica.



ANIMALI | essendo tra le piante più tossiche è meglio prestare una grande attenzione se si hanno cani, gatti e animali curiosi o dispettosi...



CURA | le grandi foglie raccolgono molta polvere, per questo può essere molto utile **pulirle con un panno morbido** o un guanto di cotone in modo da favorire anche la sua attività di depurazione dell'aria dagli inquinanti.



CURIOSITA' | in passato era ritenuta una **"pianta del male"** perché la sua linfa, altamente tossica, veniva utilizzata anche per preparare pozioni velenose, per punire i nemici o intingere le frecce mortali.